

集計一覧表

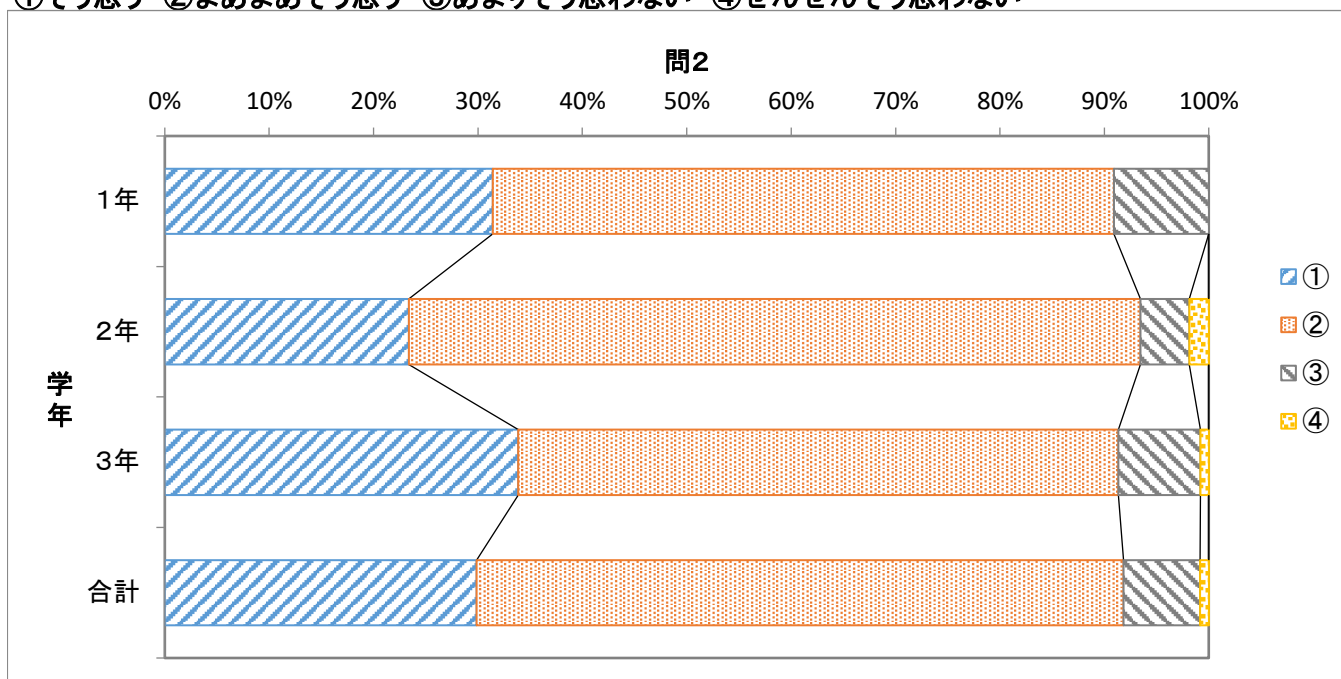
半田：亀崎中：学校評価12月【保護者】

学年別

問2

2 亀崎中学校は、よい学校だと思う。

①そう思う ②まあまあそう思う ③あまりそう思わない ④ぜんぜんそう思わない



人数

問2

	①	②	③	④	合計
1年	38	72	11	0	121
2年	25	75	5	2	107
3年	43	73	10	1	127
合計	106	220	26	3	355

百分率

問2

	1	2	3	4	合計
1年	31.40	59.50	9.09	0.00	100.00
2年	23.36	70.09	4.67	1.87	100.00
3年	33.86	57.48	7.87	0.79	100.00
合計	29.54	62.36	7.21	0.89	100.00

分析

昨年度より微減ではあるが、保護者全体の90%以上から①②の肯定的な回答をいただいている。今後も亀崎中学校の伝統を守り、地域や保護者からの信頼が得られるように全職員で努めたい。

集計一覧表

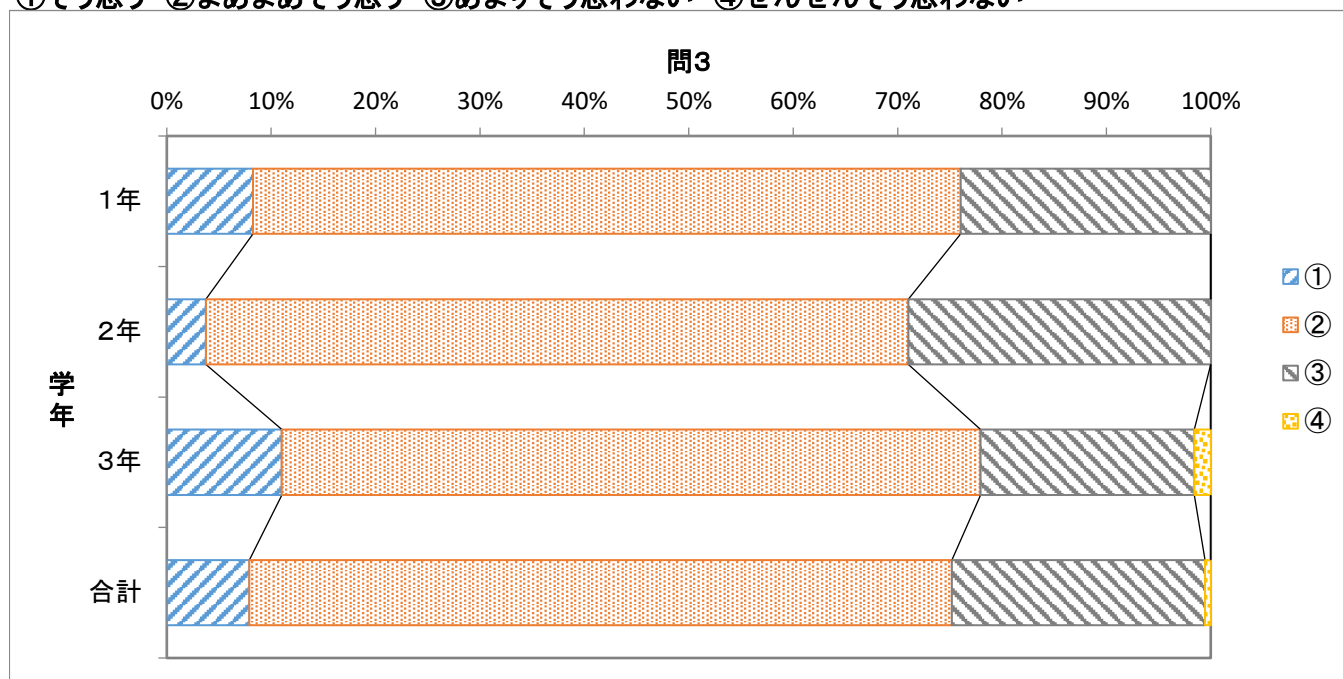
半田：亀崎中：学校評価12月【保護者】

学年別

問3

3 亀崎中学校は、生徒にとってわかりやすい授業をしていると思う。

①そう思う ②まあまあそう思う ③あまりそう思わない ④ぜんぜんそう思わない



人数

問3

	①	②	③	④	合計
1年	10	82	29	0	121
2年	4	72	31	0	107
3年	14	85	26	2	127
合計	28	239	86	2	355

百分率

問3

	1	2	3	4	合計
1年	8.26	67.77	23.97	0.00	100.00
2年	3.74	67.29	28.97	0.00	100.00
3年	11.02	66.93	20.47	1.57	100.00
合計	7.68	67.33	24.47	0.52	100.00

分析

肯定的な回答の割合が3年生はやや高いものの、全学年を通して8割に満たない数値となっている。授業の様子が保護者にも伝わるように授業を公開したり通信等で発信したりする必要がある。生徒が「分かる」「できる」を実感できる授業をいっそう心がけ、テストの結果や生徒の実感からも授業の分かりやすさが伝わるようにしていきたい。

集計一覧表

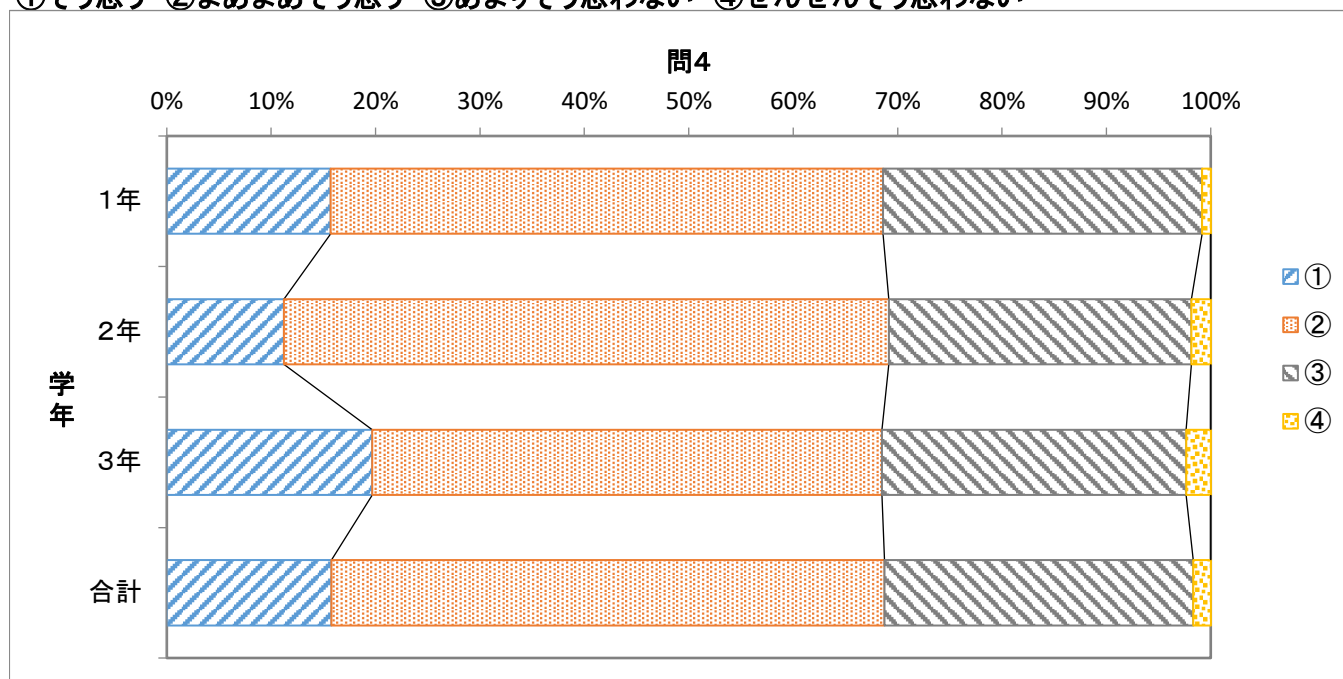
半田：亀崎中：学校評価12月【保護者】

学年別

問4

4 亀崎中学校の生徒は、家庭や地域ですすんであいさつしていると思う。

①そう思う ②まあまあそう思う ③あまりそう思わない ④ぜんぜんそう思わない



人数

問4

	①	②	③	④	合計
1年	19	64	37	1	121
2年	12	62	31	2	107
3年	25	62	37	3	127
合計	56	188	105	6	355

百分率

問4

	1	2	3	4	合計
1年	15.70	52.89	30.58	0.83	100.00
2年	11.21	57.94	28.97	1.87	100.00
3年	19.69	48.82	29.13	2.36	100.00
合計	15.53	53.22	29.56	1.69	100.00

分析

昨年度も各学年ともに肯定的な回答が7割前後であったが、今年度は全学年が7割を下回っている。PTAや学年委員会、生徒会によるあいさつ運動なども継続して行いながら、教師からも元気な挨拶で生徒を迎えられるようにしていく。

集計一覧表

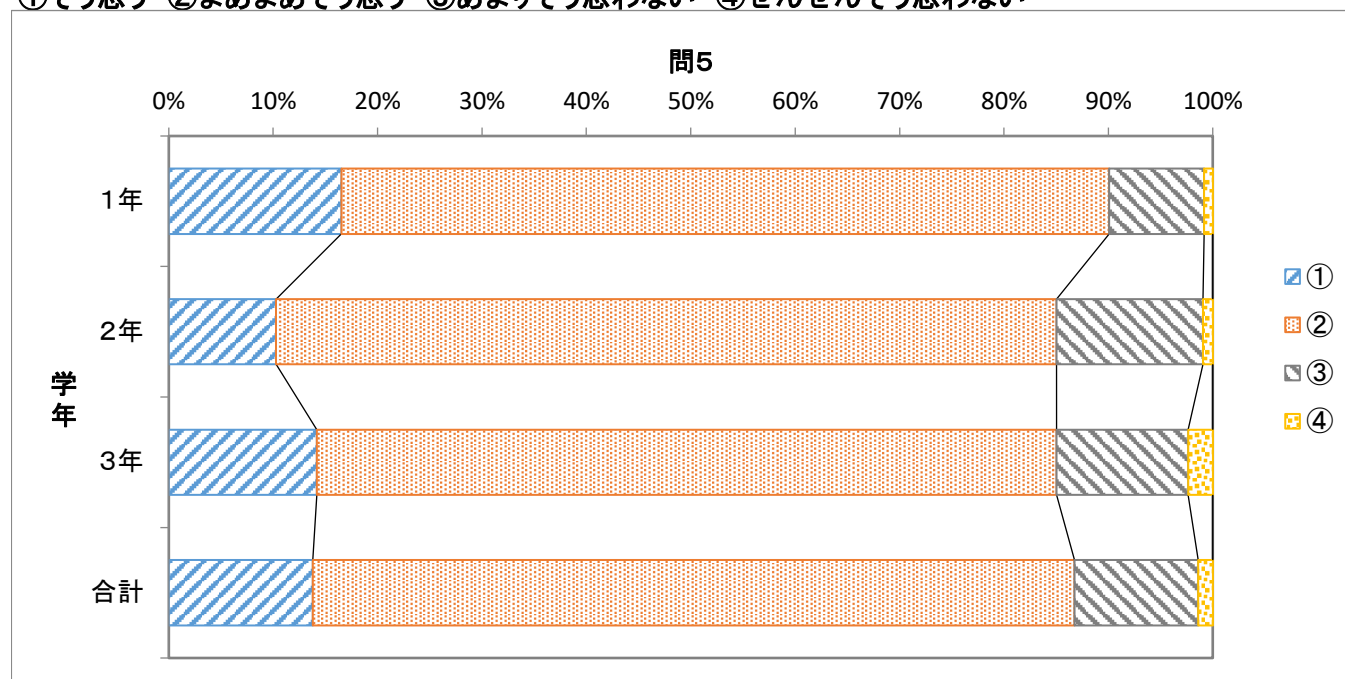
半田：亀崎中：学校評価12月【保護者】

学年別

問5

5 亀崎中学校の生徒は、社会のルールを守っていると思う。

①そう思う ②まあまあそう思う ③あまりそう思わない ④ぜんぜんそう思わない



人数

問5

	①	②	③	④	合計
1年	20	89	11	1	121
2年	11	80	15	1	107
3年	18	90	16	3	127
合計	49	259	42	5	355

百分率

問5

	1	2	3	4	合計
1年	16.53	73.55	9.09	0.83	100.00
2年	10.28	74.77	14.02	0.93	100.00
3年	14.17	70.87	12.60	2.36	100.00
合計	13.66	73.06	11.90	1.37	100.00

分析

昨年度は①②の肯定的な回答が全体で9割を超えていたが、今年度は約86%にとどまり、全学年ともに①「そう思う」の割合が低くなっている。服装についての校則改正について曖昧な点を今一度確認・周知するとともに、誰が見ても感じのよい身なりや行動ができるように生徒に働きかけていくようにしたい。

集計一覧表

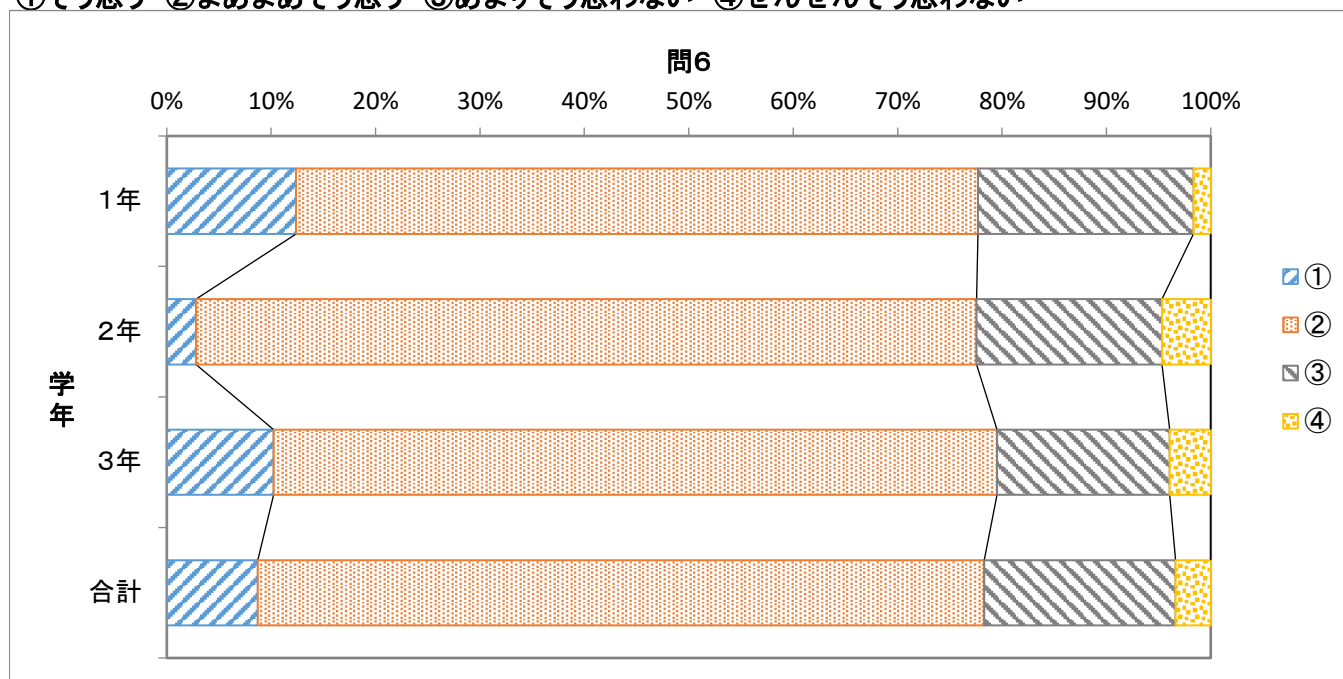
半田：亀崎中：学校評価12月【保護者】

学年別

問6

6 亀崎中学校はいじめのない学校づくりを進めていると思う。

① そう思う ② まあまあそう思う ③ あまりそう思わない ④ ぜんぜんそう思わない



人数

問6

	①	②	③	④	合計
1年	15	79	25	2	121
2年	3	80	19	5	107
3年	13	88	21	5	127
合計	31	247	65	12	355

百分率

問6

	1	2	3	4	合計
1年	12.40	65.29	20.66	1.65	100.00
2年	2.80	74.77	17.76	4.67	100.00
3年	10.24	69.29	16.54	3.94	100.00
合計	8.48	69.78	18.32	3.42	100.00

分析

全体としては①②の回答が8割弱となっているが、昨年度から約7%減少している。「いじめ防止対策推進法」に基づいていじめの早期発見と早期対応に努めているが、生徒がトラブルを起こしたり傷ついたりする前に未然に防げるよう、さらなる日常観察や生徒の心に響く働きかけを行うようにしたい。

集計一覧表

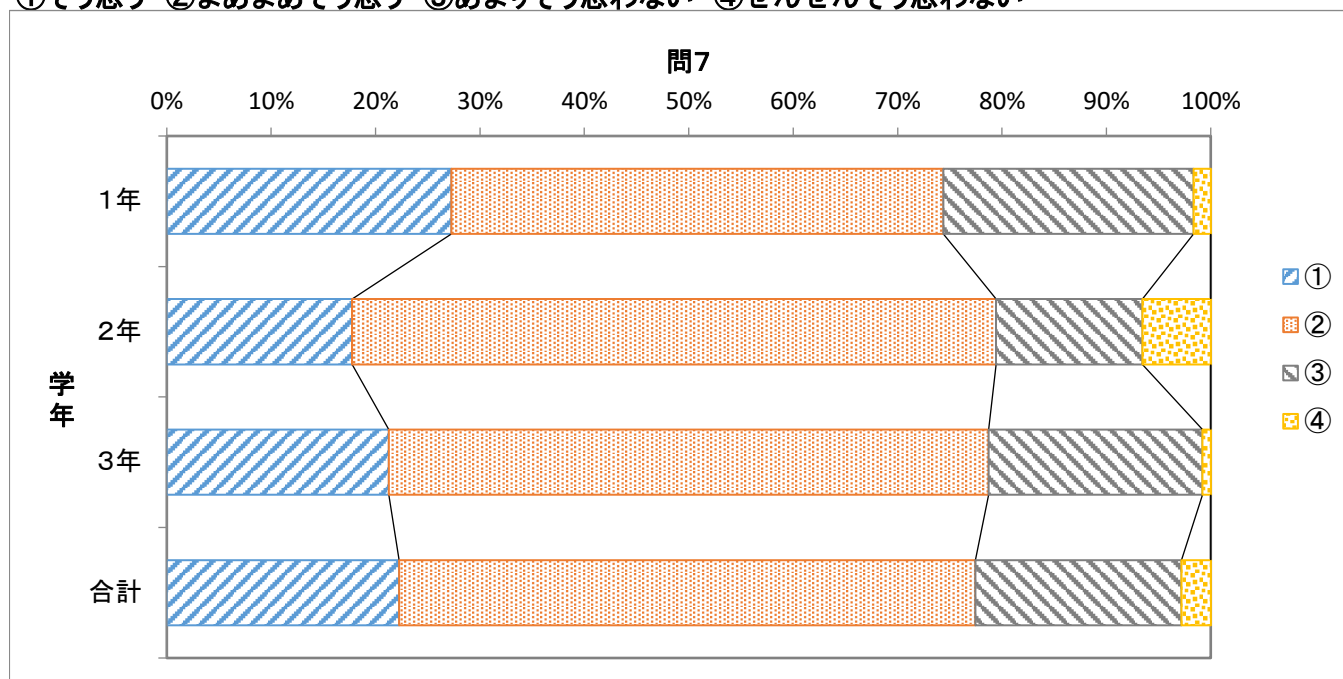
半田：亀崎中：学校評価12月【保護者】

学年別

問7

7 亀崎中学校の職員は、相談しやすいと思う。

① そう思う ② まあまあそう思う ③ あまりそう思わない ④ ぜんぜんそう思わない



人数

問7

	①	②	③	④	合計
1年	33	57	29	2	121
2年	19	66	15	7	107
3年	27	73	26	1	127
合計	79	196	70	10	355

百分率

問7

	1	2	3	4	合計
1年	27.27	47.11	23.97	1.65	100.00
2年	17.76	61.68	14.02	6.54	100.00
3年	21.26	57.48	20.47	0.79	100.00
合計	22.10	55.42	19.49	2.99	100.00

分析

全体としては①②の回答が約77%となっており、年度によって増減がある項目ではあるが、概ね「相談しやすい」と思っていただけである。2年生の④「ぜんぜんそう思わない」の回答がやや多くなっている点については今年度の担当者で対策を考え、今後に生かしていきたい。

集計一覧表

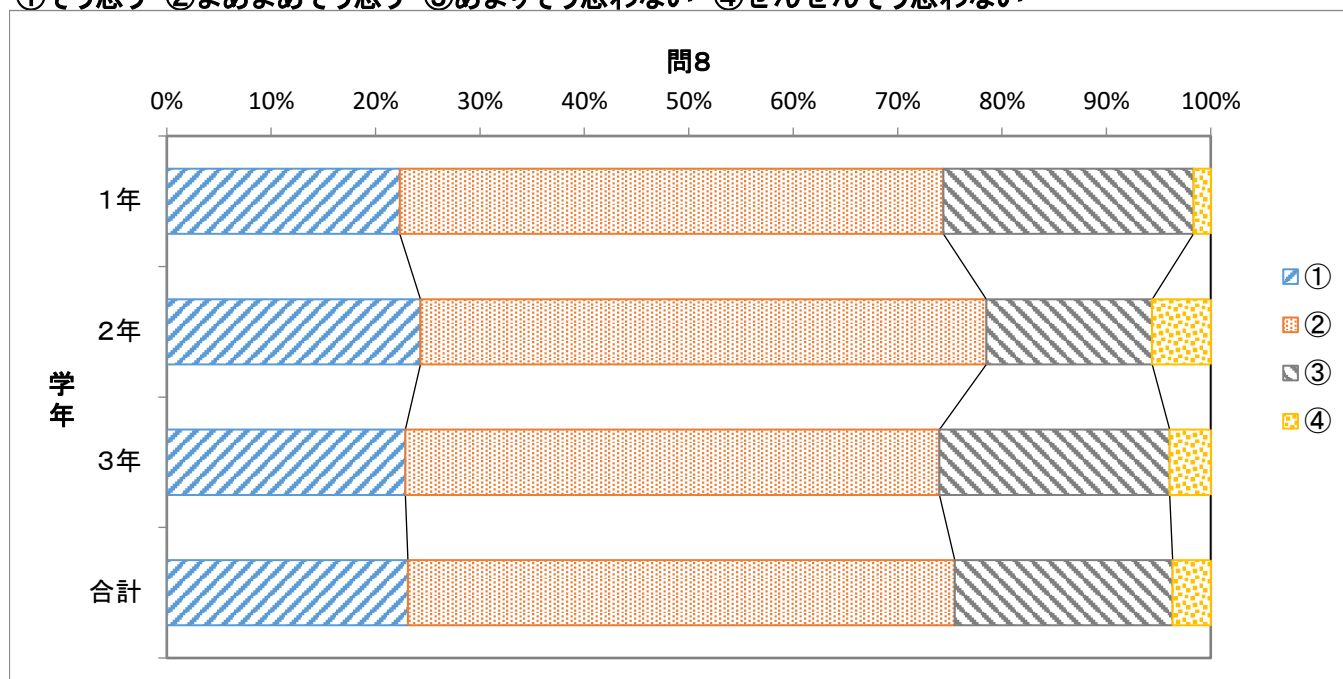
半田：亀崎中：学校評価12月【保護者】

学年別

問8

8 あなたは、学校公開や学校行事に積極的に参加していると思う。

①そう思う ②まあまあそう思う ③あまりそう思わない ④ぜんぜんそう思わない



人数

問8

	①	②	③	④	合計
1年	27	63	29	2	121
2年	26	58	17	6	107
3年	29	65	28	5	127
合計	82	186	74	13	355

百分率

問8

	1	2	3	4	合計
1年	22.31	52.07	23.97	1.65	100.00
2年	24.30	54.21	15.89	5.61	100.00
3年	22.83	51.18	22.05	3.94	100.00
合計	23.15	52.48	20.63	3.73	100.00

分析

今年度は、コロナ以前とほぼ同様、体育祭や合唱コンクールなどの行事の他、学校公開週間やPTA給食試食会も実施することができた。その結果、昨年度よりも肯定的な回答の割合が増加している。来年度も、授業参観や行事の公開を通して生徒や学校の様子を知っていただけるようにしたい。

集計一覧表

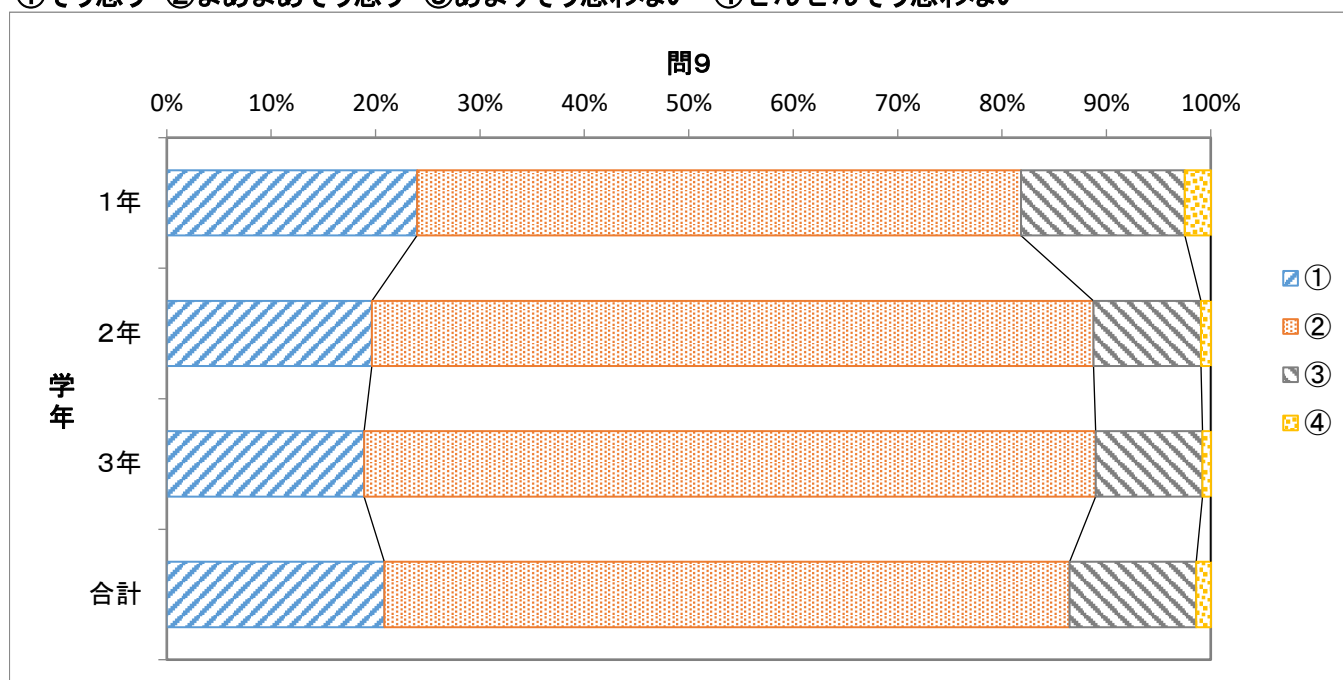
半田：亀崎中：学校評価12月【保護者】

学年別

問9

9 学校からの協力依頼があれば、できるだけ協力したいと思う。

①そう思う ②まあまあそう思う ③あまりそう思わない ④ぜんぜんそう思わない



人数

問9

	①	②	③	④	合計
1年	29	70	19	3	121
2年	21	74	11	1	107
3年	24	89	13	1	127
合計	74	233	43	5	355

百分率

問9

	1	2	3	4	合計
1年	23.97	57.85	15.70	2.48	100.00
2年	19.63	69.16	10.28	0.93	100.00
3年	18.90	70.08	10.24	0.79	100.00
合計	20.83	65.70	12.07	1.40	100.00

分析

8割から9割の保護者が肯定的な回答をしてきており、保護者の学校支援の意識は高い。PTAを中心として、保護者との連携のよりよい方法についても考えていきたい。

集計一覧表

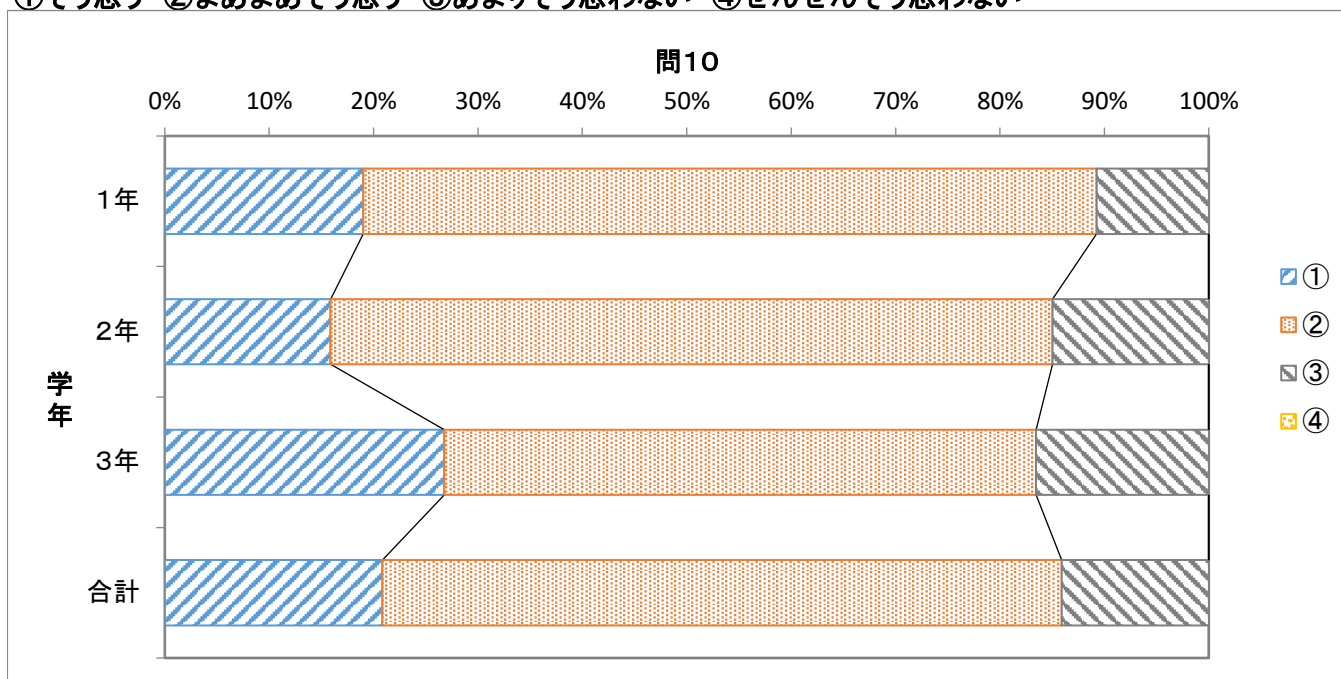
半田：亀崎中：学校評価12月【保護者】

学年別

問10

10 学校からの通信(学校だより、学年だより、保健だより、ホームページ等)に、保護者の知りたい情報が盛り込まれていると思う。

①そう思う ②まあまあそう思う ③あまりそう思わない ④ぜんぜんそう思わない



人数

問10

	①	②	③	④	合計
1年	23	85	13	0	121
2年	17	74	16	0	107
3年	34	72	21	0	127
合計	74	231	50	0	355

百分率

問10

	1	2	3	4	合計
1年	19.01	70.25	10.74	0.00	100.00
2年	15.89	69.16	14.95	0.00	100.00
3年	26.77	56.69	16.54	0.00	100.00
合計	20.56	65.37	14.08	0.00	100.00

分析

8割から9割の高い水準で肯定的な回答が見られる。Tetoruを活用することで、新聞やおたよりは、写真や画像の入ったカラーで見やすいものを保護者の端末に直接届けられるようになった。アンケートの手続き等の入口もHP上に置いたことで、保護者が閲覧しやすい環境を作ることができた。保護者が知りたい内容が届けられるように、さらに内容やレイアウトを工夫していきたい。

集計一覧表

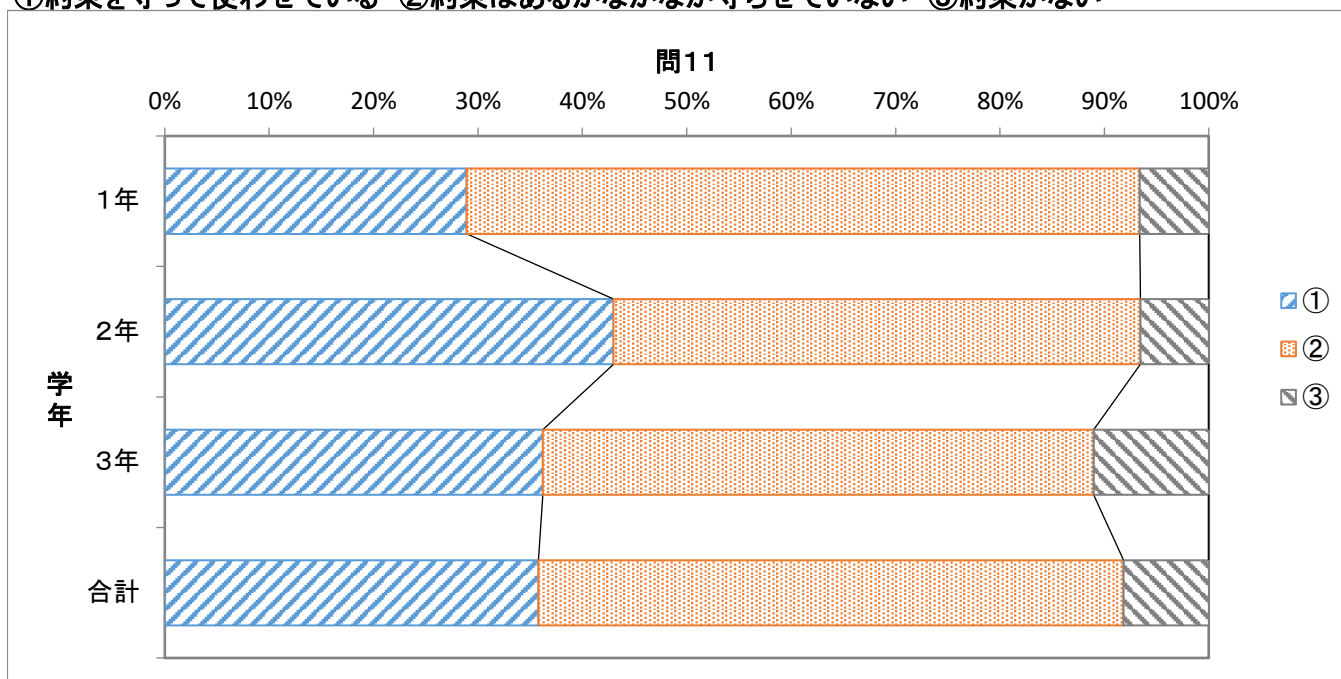
半田：亀崎中：学校評価12月【保護者】

学年別

問 1 1

11 お子さんは家族でインターネットやスマートフォンなどを使うときの約束を守っていますか。

①約束を守って使わせている ②約束はあるがなかなか守らせていない ③約束がない



人数

問 1 1

	①	②	③	合計
1年	35	78	8	121
2年	46	54	7	107
3年	46	67	14	127
合計	127	199	29	355

百分率

問 1 1

	1	2	3	合計
1年	28.93	64.46	6.61	100.00
2年	42.99	50.47	6.54	100.00
3年	36.22	52.76	11.02	100.00
合計	36.05	55.90	8.06	100.00

分析

②「約束はあるがなかなか守らせていない」の回答が5割から6割見られる。ドリル学習や提出物など、学習におけるタブレット端末の活用場面が増えているので、アプリの種類や効果、生徒の取組状況について知らせるとともに、必要に応じて目の疲労を防ぐ休憩のタイミングやスクリーンタイムの設定方法などを周知していく必要がある。